Серия D /M – насадные редукторы (с параллельными валами)

Пример условного обозначения:

D 503 173.97 FA M1 5 P 100B5 B(x)

Передаточное число

Выходной фланец
FA, FB, FC

Выходной вал со стяжной муфтой
KS

Тип входа

P

Моторный фланец

W

Входной выступающий вал

Габарит моторного фланца для входа типа P (B5/B14)

56, 63, 71, 80, 90, 100, 112, 132, 160 180, 200

Блокиратор обратного хода

X = направление вращения выходного вала: CW или CCW



Двухступенчатые редукторы



Трехступенчатые редукторы

50

Габарит корпуса

2 ступени	3 ступени
302	303
352	353
402	403
502	503
602	603

Монтажное положение в пространстве

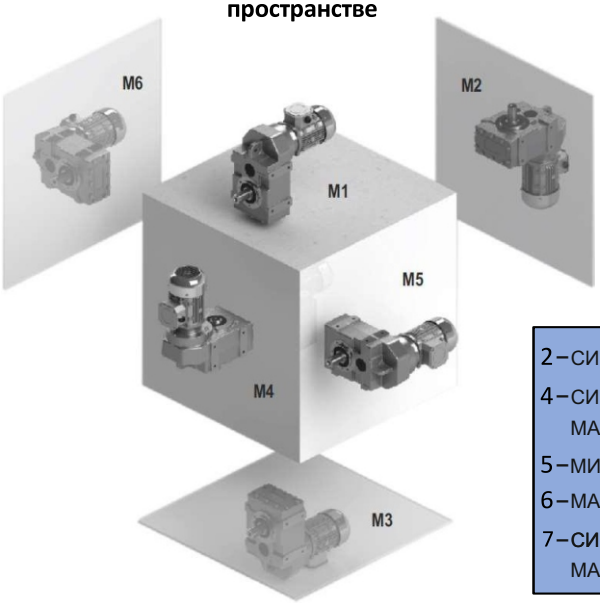

Тип выходного вала

D

полый

M

выступающий

Марка масла

2 – СИНТЕТИЧЕСКОЕ МАСЛО (-25° .. + 40°C)
4 – СИНТЕТИЧЕСКОЕ НИЗКОТЕМПЕРАТУРНОЕ МАСЛО (-40° .. + 40°C)
5 – МИНЕРАЛЬНОЕ МАСЛО (-10° .. + 40°C)
6 – МАСЛО С ПИЩЕВЫМ ДОПУСКОМ (-20° .. + 40°C)
7 – СИНТЕТИЧЕСКОЕ ВЫСОКОТЕМПЕРАТУРНОЕ МАСЛО (-36° .. + 60°C)