Серия A/F – соосные редукторы

Пример условного обозначения:

A 503 162.21 FA M1 5 P 100B5 B(x)

Выходной фланец

FA, FB, FC, FD

Передаточное число

Тип входа

P — Моторный фланец

W — Входной выступающий вал

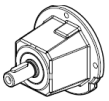

Габарит моторного фланца для входа типа P (B5/B14)

56, 63, 71, 80, 90, 100, 112, 132, 160 180, 200, 225

50

Габарит корпуса

1 ступень	2 ступени	3 ступени
301	202	203
351	252	253
401	302	303
501	352	353
601	402	403
701	502	503
	602	603
	702	703
	902	903

Блокиратор обратного хода

X = направление вращения выходного вала: CW или CCW



1-3-х ступенчатые редукторы

2-х ступенчатые редукторы

Монтажное положение в пространстве

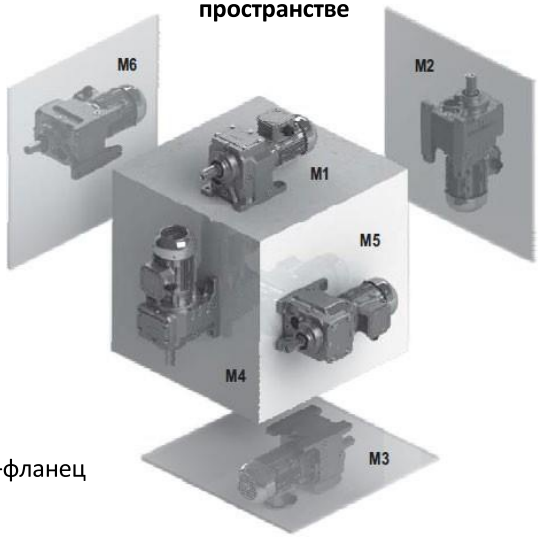

Марка масла

2 – СИНТЕТИЧЕСКОЕ МАСЛО (-25° .. + 40°C)

4 – СИНТЕТИЧЕСКОЕ НИЗКОТЕМПЕРАТУРНОЕ МАСЛО (-40° .. + 40°C)

5 – МИНЕРАЛЬНОЕ МАСЛО (-10° .. + 40°C)

6 – МАСЛО С ПИЩЕВЫМ ДОПУСКОМ (-20° .. + 40°C)

7 – СИНТЕТИЧЕСКОЕ ВЫСОКОТЕМПЕРАТУРНОЕ МАСЛО (-36° .. + 60°C)

Монтаж

A — Лапы

F — Фланец

AF — Лапы+фланец